
Virtuoss Logómanuál

O logomanuálu

Cílem tohoto logomanuálu je poskytnout přehledného průvodce tím, jak logo má komunikovat a reprezentovat značku. Jasně definuje a představuje základní pravidla pro používání loga a práci s ním napříč značkou.

Poskytuje obrazový a textový materiál, který definuje budoucí práci s logem pro jasnější představu využití napříč materiály v online či offline prostoru a trvání na těchto pravidlech při používání loga je zcela zásadní.

Jedině tak lze zachovat jeho rozpoznatelnost a jedinečnost, která je klíčová pro reprezentaci loga v rámci značky.

01.1 Storytelling loga

Silná custom typografie vytváří dojem otisku lékařského razítka, kterého je docíleno zaoblením písma. Vyznačuje tak pomyslné řemeslo, které je uchopeno těmi správnými rukama lékařů. Doplnkový dodatek odvětví „lab“ atd., je navržen ve stylu technického písma jako na psacím stroji,

který evokuje vypsání receptu. Spolu s doplňkovým dodatkem odvětví evokuje podpis/razítko specialistů, kteří za vším stojí. I když je to B2B byznys, stále je to od lidí pro lidi.

stabilita

psací stroj

lidé lidem

odbornost

technickost

lékařská zpráva

razítko

řemeslo

virt:uoss
lab

virt:uoss
lab

razítko

podpis

lidskost

virt:uoss
lab


01.2 Storytelling loga

Samotný symbol kromě zdravého úsměvu evokuje mrknutím přátelství a dobré vztahy a ujištění, respektive spoleh, že máme know-how a vše zvládneme a vyřešíme bez problémů.

mrknutí

úsměv

přátelství




Při otočení symbolu evokuje vztah dodavatele a klienta, ale v první řadě člověka, který využívá rentgen zubů a stojí před přístrojem. Označuje tak již dobře vybudované vztahy.

rentgen

vztah

člověk



virtuoss
lab

02.1 Základní logo

Tato tvarová varianta je určena pro všechny aplikace značky. Dané poměry, velikosti a kompozice prvků jsou závazné a není dovoleno je měnit.

Základní barevná varianta značky je černá na bílém pozadí, případně bílá na fotografii či tmavém pozadí. Logo se může zobrazit na barvách určených pro značku a její divize v černé variantě. Vytvářet jiná barevná řešení a prvky je zakázáno.

virtuoss

02.2 Základní logo

Barevné pozitivní provedení

Základní logo může být zobrazeno na různých barevných pozadích značky. V případě loga s daným odvětvím jen u barev určených pro dané odvětví korporátu.

The image shows the word "virtuoss" in a bold, black, sans-serif font, centered on a solid blue background. The letters are lowercase, with a distinctive dot on the 'i' and a double 's' at the end. The background is a vibrant, medium-blue color that fills the entire frame.

02.3 Základní logo


Barevné pozitivní provedení

Logo může být zobrazeno i na barevné ploše ze škály doplňkových barev. Ty lze použít při jakémkoli odvětví korporátu.

virt:JOSS

virt:JOSS

virt:JOSS



02.4 Základní logo

Barevné negativní provedení

Negativní provedení se používá pro takové aplikace, kde pozitivní provedení není na daném pozadí dostatečně kontrastní a čitelné.

Příklad: na fotce nebo černém a tmavém pozadí;



virtuoss

02.5 Základní logo

Barevné negativní provedení

Negativní provedení se používá pro takové aplikace, kde pozitivní provedení není na daném pozadí dostatečně kontrastní a čitelné.

Příklad: na fotce nebo černém a tmavém pozadí;



03.1 Verze loga

Logo obsahuje kromě základní verze i další, které zabezpečují logu potřebnou flexibilitu použití. Logo se tak stává responzivním a tudíž je vhodné nejen do tisku, ale i do online prostoru.

Kromě základní verze, značka obsahuje i symbolické logo a loga jednotlivých odvětví korporátu.



virtuoss

0.1 Základní logo



0.2 Symbolické logo/Symbol



virtuoss
lab

0.3 Logo a claim



03.2 Symbolické logo/ Symbol

Symbol preferujeme v případě dominantního vyznění jako čistý grafický prvek bez doplňujícího textu. Tato forma se uplatňuje jak v tiskových i digitálních médiích, ale i v trojrozměrném provedení, např. vyfrézované logo,

favicon, profilová fotografie či jako symbol loga v responzivě webu značky. Aplikace symbolu se řídí stejnými pravidly jako základní logo.



03.3 Logo a claim

Hlavní logo může být také doplněno o popis podle odvětví. Toto logo se používá spolu s přiřazenou barvou, případně na doplňkových barvách značky.

Aplikace loga s popiskem se řídí stejnými pravidly jako základní logo a je zakázáno tyto pravidla porušovat.

virtuoss
lab

UNIVERSITY OF
SOUTH ALABAMA
LIBRARY
SERIES

03.4 Logo a claim

Barevné pozitivní provedení

Logo s označením odvětví (např. virtuoss lab) může být zobrazeno na barvách určených pro dané odvětví a její doplňkové béžové škále, která je pro každé odvětví stejná.



virtuoss
lab



virtuoss
lab

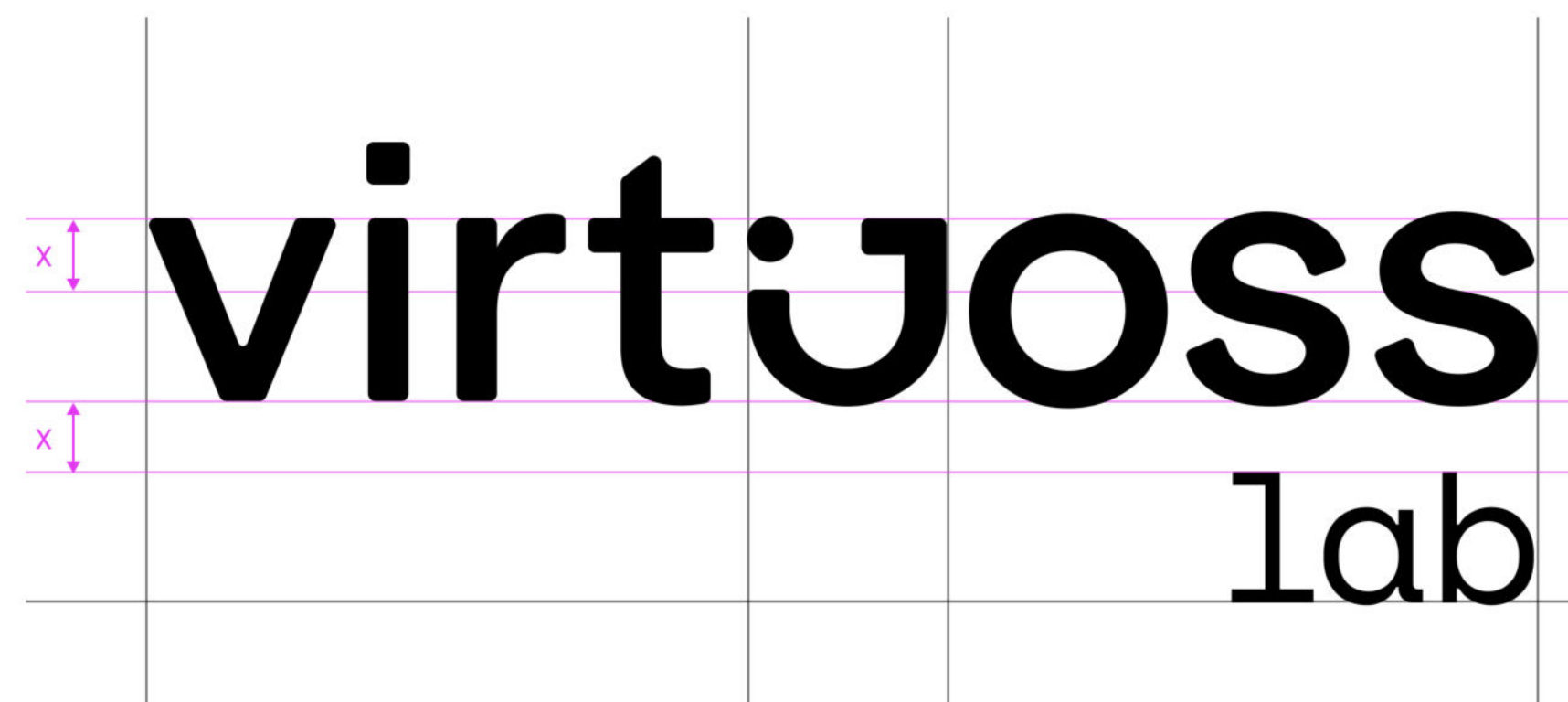
03.5 Logo a claim

Typografie a geometrie

Pro případ, že se bude firma rozšiřovat o další odvětví a bude zapotřebí vytvoření dalšího loga s doplňkem odvětví, je možné logo doplnit podle geometrie zobrazené níže. Vzdálenost popisku odvětví (např. lab) od základní verze loga, označená "x" je určena vzdáleností seříznuté

části písmene „u“/symbolu po střední výšce písma v základním logotypu.

Pro popisy odvětví byla použita rodina písma Space Mono, v řezu Regular, od Colophon Foundry.



03.6 Logo a claim

Hlavní logo může být také doplněno o popis podle odvětví. Toto logo se používá spolu s přiřazenou barvou, případně na doplňkových barvách značky.

Aplikace loga s popiskem se řídí stejnými pravidly jako základní logo a je zakázáno tyto pravidla porušovat.

virt:JOSS
lab

virt:JOSS
academy

virt:JOSS
tech

virt:JOSS
dent

virt:JOSS
3D

virt:JOSS
consult

03.7 Barevnosti loga dle odvětví


Běžová škála barev

Běžová propojuje barvy napříč brandingem, komfortně doplňuje barevnou škálu, aby umělo každé odvětví fungovat samostatně.

Barvy působí na uživatele komfortně, neutrálně a v harmonii. Barva reprezentuje klid a moderní eleganci. Tato škála doplňuje barvy tak, aby fungovaly v online i offline prostoru.

COLOR CODE RGB

#ECE4DA



#AEAAA7




03.7 Barevnosti loga dle odvětví

virt:JOSS
3D

Modrá vyjadřuje klid, uvolněnost, stabilitu, profesionalitu a bezpečnost, ve světlejších odstínech zejména svěžest, laboratorní čistotu, či barvu kovu, proto jsou tyto odstíny vhodné pro techničtější odvětví.

COLOR CODE RGB

#ECE4DA



#6ECBF3



virtuoss

3D


COLOR CODE RGB

#ECE4DA

#AEAAA7

#7CA3BA

#6ECBF3



03.7 Barevnosti loga dle odvětví


virt:JOSS
academy

Fialová kombinuje sílu a energii červené a klid modré. Odstíny fialové sdělují originalitu, brilantnost a vizionářské myšlení.


Navržena barva je studeného charakteru, která podporuje odvážnou kreativitu a nápadité vyjádření.

COLOR CODE RGB

#ECE4DA



#AA80FC



virtuoss academy

COLOR CODE RGB

#ECE4DA

#AEAAA7

#7F73A4

#AA80FC



03.7 Barevnosti loga dle odvětví


virtuoss
consult

Studená magenta je barva univerzální harmonie a emocionální rovnováhy. Vznikla směsí fialovo-modré a červené.


Využití této barvy v odvětví je skvělý způsob, jak dostat Virtuoss Consult do povědomí, protože si lidé si logo snadno zapamatují.

COLOR CODE RGB

#ECE4DA



#E539F2



virtuoss

consult

COLOR CODE RGB

#ECE4DA

#AEAAA7

#906195

#E539F2




03.7 Barevnosti loga dle odvětví

virt:JOSS
dent

Zelená je barva přírody, která uklidňuje, ovlivňuje pozitivně mentální pohodu a komfort, zajišťuje harmonii, rovnováhu, ale je to i barva odpočinku, proto je vhodná i pro odvětví dent, kde chceme aby vše proběhlo bezproblémově a komfortně.

COLOR CODE RGB

#ECE4DA



#4E6454



virtuoss
dent

COLOR CODE RGB

#ECE4DA

#AEAAA7

#7B8E8C

#4E6454



03.7 Barevnosti loga dle odvětví


virt:JOSS
lab

Studená neonová zelená barva je jasnou, živou barvou a spojuje se s vitalitou nebo energií.

Vybraný tón barvy je kovový a laboratorní. Vyjadřuje svěžest, ale i profesionalitu zároveň. Může evokovat hloubku a bádání a objevování nových věcí.

COLOR CODE RGB

#ECE4DA



#4BF3D1



virtuoss

lab


COLOR CODE RGB

#ECE4DA

#AEAAA7

#71B5A8

#4BF3D1




03.7 Barevnosti loga dle odvětví

virt:JOSS
tech


Studená meruňková barva značí pozitivní energii, oživuje a rozveseluje, ale zároveň působí serózněji a vyjadřuje profesionální technickou stránku. Do brandu přinese svěžest a modernost, zaujme svojí zářivostí a povznesse své další barvy.

COLOR CODE RGB

#ECE4DA



#FF7181



virtuoss
tech


COLOR CODE RGB

#ECE4DA

#AEAAA7

#9E777C

#FF7181





ü

virtuoss
tech

04.1 Monochromatická verze loga

Pro případy, kdy použití loga na barevném pozadí není možné: snadný tisk a jiné, jsou preferovány monochromatické verze loga – černé a bílé.

virt:JOSS

virt:JOSS

04.2 Monochromatická verze loga

Pro případy, kdy použití loga na barevném pozadí není možné: snadný tisk a jiné, jsou preferovány monochromatické verze loga – černé a bílé.



virtuoss
lab

The image shows the full logo 'virtuoss lab' in white on a solid black background. The word 'virtuoss' is in a bold, lowercase sans-serif font, and 'lab' is in a smaller, lowercase sans-serif font directly below it.

virtuoss
lab


The image shows the full logo 'virtuoss lab' in black on a solid white background. The word 'virtuoss' is in a bold, lowercase sans-serif font, and 'lab' is in a smaller, lowercase sans-serif font directly below it.

05.1 Logo pattern

Součástí loga je i vizuální prvek – pattern, vytvořený ze symbolického loga/symbolu. Využití patternu je vhodné při neformálnější prezentaci značky virtuoss ako např. balící papír s patternem pro dárky pro zaměstnance firmy, využití na barevném pozadí při tiskovinách/omalovánkách

pro děti v zubné ambulanci, stickers a pod. Pattern je navržen v bílé a černé variantě a může být použit na barevných pozadích značky.

Aplikace patternu se řídí stejnými pravidly jako ostatní loga a je zakázáno tyto pravidla porušovat.






05.2 Logo pattern

Součástí loga je i vizuální prvek – pattern, vytvořený ze symbolického loga/symbolu. Využití patternu je vhodné při neformálnější prezentaci značky virtuoss ako např. balící papír s patternem pro dárky pro zaměstnance firmy, využití na barevném pozadí při tiskovinách/omalovánkách

pro děti v zubné ambulanci, stickers a pod. Pattern je navržen v bílé a černé variantě a může být použit na barevných pozadích značky.

Aplikace patternu se řídí stejnými pravidly jako ostatní loga a je zakázáno tyto pravidla porušovat.



06.1 Nesprávné použití loga

Celkovou podobu loga a jeho variant je nutno dodržovat podle pravidel uvedených v tomto manuálu. Logo se nesmí upravovat, deformovat, měnit jeho barevnost ani typ písma. Logo definuje charakter značky, proto je třeba dodržet jeho navrženou podobu.

×

virt:JOSS *lab*

×

virt:JOSS

×

virt:JOSS

×

virt:JOSS

×

lab
virt:JOSS

×

virt:JOSS

07.1 Minimální velikost loga

Logo se doporučuje používat v ideální velikosti vzhledem k formátu a konkrétnímu výstupu. Avšak logo se nikdy nesmí používat menší než jeho minimální definovaná velikost. Minimální velikost zajišťuje spodní hladinu viditelnosti a čitelnosti a bezvadnou reprodukci značky.

Aplikace loga v této minimální velikosti je optimální například pro potisk tužek či pera.

logo version

minimal digital size

minimal print size

virt:JOSS

šířka 50 px

šířka 15 mm

virt:JOSS
lab

šířka 60 px

šířka 25 mm





šířka 25 px

šířka 5 mm

08.1 Ochranná zóna

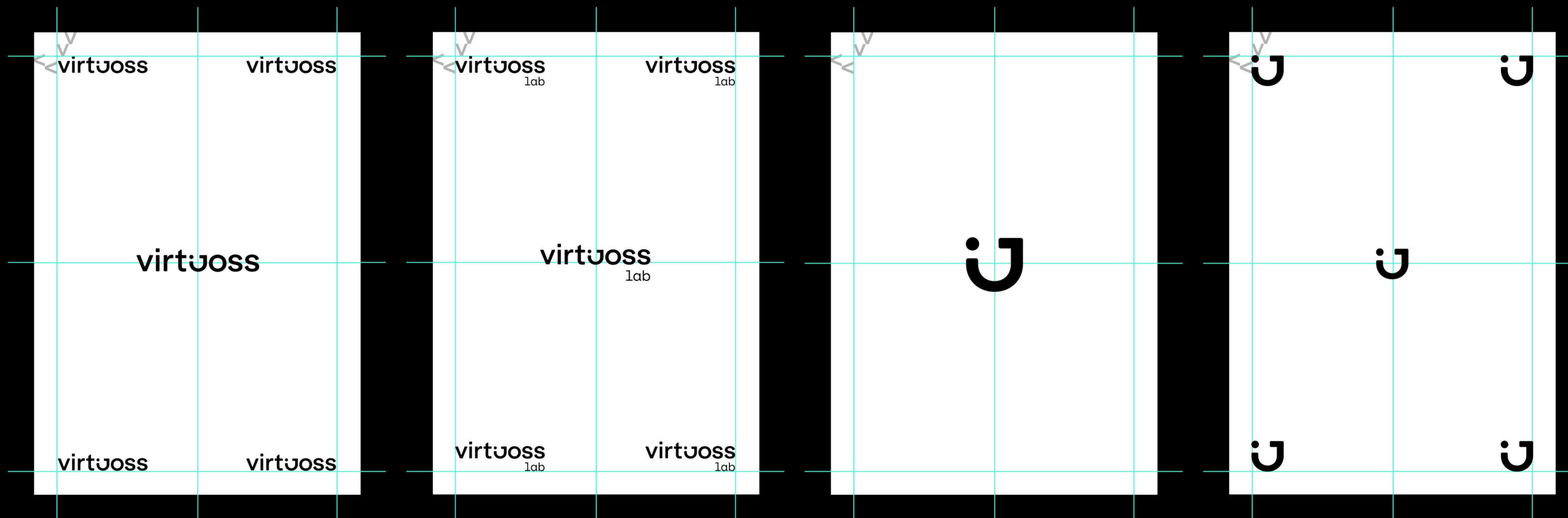
Ochranná zóna vymezuje prostor, do kterého nesmí zasahovat žádné grafické elementy, texty, jiné logo ani jiné objekty. Zároveň určuje nejmenší vzdálenost od okraje formátu, na které je logo nebo symbol aplikováno.


Je definována střední výškou písma v poměru k dimenzím loga. U symbolu je ochrannou zónou samotná velikost symbolu.



07.2 Umístění loga ve formátu

Umístění loga ve formátu určuje správné umístění podle ochranné zóny vzhledem k danému formátu. Určuje práci se značkou pro další výstupy a její prezentaci v online i offline prostoru.





ن